

1. ŽÁK MÁ UZNANÉ PŘEDCHOZÍ VZDĚLÁVÁNÍ

Jak zaevidovat uznání předmětu?

- Na kartě žáka (menu **Evidence osob – Školní matrika – Žáci/studenti**) klikněte na tlačítko **Poznámky ke vzdělávání** a zaevidujte poznámku ke vzdělávání s typem „uznání předmětu“ např. viz obrázek.
- V případě, že nepožadujete evidovat docházku žáka/studenta, musí být příznak „Neevidovat docházku“ zaškrtnut“. V opačném případě příznak zrušte.
- Do pole **Text** uveďte text doložky, kterou následně budete chtít generovat na vysvědčení na místě k tomu určeném viz. obr.

Obr. Formulář Poznámky k průběhu vzdělávání

Poznámky k průběhu vzdělávání

Typ poznámky: uznání předmětu

✓ Neevidovat docházku (nastavením bude žák/student vyjmut ze seznamu žáků na formuláři "Zápis do třídní knihy" a nebude u něj evidována docházka)

Školní rok: 2020/2021 *

Období roku: 1. pololetí *

Datum: 13.11.2020

Předmět: Fyzika (FY) *

Číslo jednací:

Text: Podle § 70 zákona č. 561/2004 Sb. bylo uznáno dosažené vzdělání v (uveďte se úplný název a adresa vzdělávací instituce). Doklad o dosaženém vzdělání byl vydán (uveďte se datum vydání dokladu).

Přílohy: Přiložit soubor

Uložit Uložit a nová Uložit a zavřít Zavřít

Uznání v předmětu a vazba na uzávěrku


- Zaevidované uznání předmětu na Poznámce ke vzdělávání se následně projeví na formuláři **Uzávěrka žáka/studenta** v návrhu hodnocení. Po přesunutí hodnocení do sloupce „**St. Znamka**“ se současně zobrazí doložka pro tisk na vysvědčení viz. obrázek



Obr. Formulář uzávěrka učitele

Čtvrtletní uzávěrka učitele

Období: 1. čtvrtletí Učitel: Nováková (N)

Předmět: (FY) Fyzika Třída: 1.SŠ - celá třída

Přepočítat navrhované hodnoty k datu: 15.11.2020  * [Přepočítat](#)

Žák/Student	Návrh hodn.	Čtvrtletní hodn.	Slovní hodnocení
 Baričič Daniel (12.06.1995)	-/Uz	 Uznáno	Podle § 70 zákona č. 561/2004 Sb. bylo uznáno dosažené vzdělání v ... úplný název a adresa vzdělávací instituce). Doklad o dosaženém vz... (uveďte se datum vydání dokladu).

Počet záznamů: 1

pouze aktuálně platní žáci/studenti

[Kopírovat známku všem](#)

[Uložit klasifikaci](#) [Smazat vybrané](#) [Zpět na výběr úvazku](#)

Uznání předmětu a vazba na zápis do TK a zadávání hodnocení

- V případě, že ve třídě je evidován žák, které má předchozí dosažené vzdělání z předmětu, na který je prováděn zápis, nezobrazuje se tento žák v seznamu žáků pro zadání absence. Ve spodní části formuláře aplikace zobrazuje informace o žácích, kteří jsou vyčleněni ze seznamu třídy s označením důvodu. Vyhněte se tak již situacím, kdy žákovi s uznaným předchozím vzděláváním zadáte např. omylem absenci v hodině. To samé pravidlo platí při zadávání hodnocení v předmětu na formuláři Zadání hodnocení. I zde máte k dispozici seznam žáků, kteří se nezobrazují.

2. ŽÁK JE UVOLNĚN Z VÝUKY

Jak zaevidovat uvolnění z výuky?

- Na kartě žáka (menu **Evidence osob – Školní matrika – Žáci/studenti**) klikněte na tlačítko **Poznámky ke vzdělávání** a zaevidujte poznámku ke vzdělávání s typem „uvolnění z výuky“ např. viz obrázek.
- V případě, že nepožadujete evidovat docházku žáka/studenta, musí být příznak „Neevidovat docházku“ zaškrtnut“. V opačném případě příznak zrušte.
- Do pole **Text** uvedete např. důvod uvolnění či částečného uvolnění z hodin TV.
- Pomocí tlačítka „**Přiložit soubor**“ připojíme případně zprávu od lékaře.

Poznámky k průběhu vzdělávání



Typ poznámky: uvolnění z výuky Neevidovat docházku (nastavením bude žák/student vyjmut ze seznamu žáků na formuláři "Zápis do třídní knihy" a nebude u něj evidována docházka)

Školní rok: 2020/2021 *
 Období roku: 1. pololetí *
 Datum: 15.11.2020
 Předmět: Tělesná výchova (TV) *
 Číslo jednací:
 Text: Na základě vyjádření dětského lékaře je žák částečně uvolněn z hodin TV. Zpráva přiložena.

Přílohy: Přiložit soubor
[uvolnění z TV.doc](#)

Uložit Uložit a nová Uložit a zavřít Zavřít

Uvolnění z výuky a vazba na uzávěrku žáka/studenta

Zaevidované uvolnění z výuky na **Poznámce ke vzdělávání** se následně projeví v návrhu hodnocení na uzávěrce žáka/studenta viz. obrázek

Čtvrtletní uzávěrka učitele

Období: 1. čtvrtletí Učitel: Nováková (N)

Předmět: (TV) Tělesná výchova Třída: 1.B - celá třída

Přepočítat navrhované hodnoty k datu: 15.11.2020 * Přepočítat

Žák/Student	Návrh hodn.	>>	Čtvrtletní hodn.	Slovní hodnocení
Abal Anton	-/	>>		
Abel Adam 2	-/	>>		
Abrová Alena2 (11.02.2003)	-/	>>		
Abrová Andula (23.07.2010)	-/	>>		
Adámeček Adam	-/	>>		
Brousek Bedřich (01.03.2010)	-/Uv	>>		

Uvolnění z výuky a vazba na zápis do TK a zadávání hodnocení

- V případě, že ve třídě je evidován žák, který je uvolněn z výuky a současně na Poznámce ke vzdělávání má zaškrtnut příznak, že nepožadujete evidovat docházku. nezobrazuje se tento žák v seznamu žáků pro evidenci absence. Ve spodní části formuláře je pak informace o všech žácích, kteří jsou vyčleněni ze

Evidence Uznáno/uvolněn/Individuální vzdělávání podle §41 v systému Škola OnLine
seznamu třídy s označením důvodu. To samé pravidlo platí při zadávání
hodnocení v předmětu na formuláři Zadání hodnocení. I zde máte k dispozici
seznam žáků, kteří se nezobrazují.

3. ŽÁK SE VZDĚLÁVÁ PODLE § 41 ŠKOLSKÉHO ZÁKONA (INDIVIDUÁLNÍ VZDĚLÁVÁNÍ)

Jak zaevidovat?

- Na kartě žáka a záložce „Probíhající vzdělávání“ v poli „**Způsob plnění povinné školní docházky**“ zaevidujeme „Individuální vzdělávání podle §41“.

The screenshot shows the 'Probíhající vzdělávání' (Ongoing Education) form. The 'Způsob plnění povinné školní docházky' (Method of fulfilling compulsory school attendance) field is highlighted with a red box and contains the text 'Individuální vzdělávání podle § 41 ŠZ'. Other fields include 'Zahájení vzdělávání na naší škole' (01.09.2016), 'Počet let splněné školní docházky k datu zahájení vzdělávání' (empty), 'Ukončení vzdělávání' (empty), 'Obor vzdělání' (7901C01 - Základní škola - ZS (9 let, denní)), 'Vzdělávací program' (empty), 'Vzdělávání podle RVP ZV' (bez upraveného vzdělávacího programu), 'Zaměření' (empty), 'Financování žáka/studenta' (Financováno z prostředků MŠMT), 'Individuální vzdělávací plán' (Není IVP), 'Ročník' (První ročník), 'Zájmové vzdělávání' (empty), and 'Nezahrnovat do výkazů' (checkbox).

Individuální vzdělávání podle §41 a tisk vysvědčení

- Při tisku vysvědčení se Způsob plnění školní docházky podle §41 generuje na zadní straně vysvědčení.

Individuálním vzděláváním a vazba na zápis do TK a zadávání hodnocení

- V případě, že ve třídě je evidován žák, který se vzdělává podle §41, nezobrazuje se tento žák v seznamu žáků pro evidenci absence. Ve spodní části formuláře je pak informace o všech žácích, kteří jsou vyčleněni ze seznamu třídy s označením důvodu. To samé pravidlo platí při zadávání hodnocení v předmětu na formuláři Zadání hodnocení. I zde máte k dispozici seznam žáků, kteří se nezobrazují.

Evidence Uznáno/uvolněn/Individuální vzdělávání podle §41 v systému Škola OnLine

Seznam žáků třídy (Přítomnost [-] nebo Nepřítomnost [/]) se přepíná kliknutím v levé části pole:

Příjmení a jméno (ČTVT)	Vyučovací hodina										Důvod absence
	1.	2.	3.	4.	5.	6.	7.	8.	9.	10.	
Abal Anton (11)				- ✓							
Abel Adam 2 (1)				- ✓							
Abrová Alena2 (2)				- ✓							
Abrová Andula (3)				- ✓							
Brousek Bedřich (5)				- ✓							
Novajda (10)				- ✓							
Roubeník Roman (8)				- ✓							

Celkem žáků/studentů: 7 (přítomno: 7, nepřítomno: 0), pořádková služba: není definována

Nejsou zobrazeni žáci, kteří plní PŠD podle § 38 nebo § 41 ŠZ: Adámeček Adam (4), Coufalová Aneta (6)